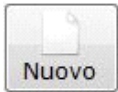
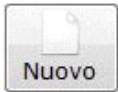


Funzioni della Gestione "Altri Oneri deducibili"

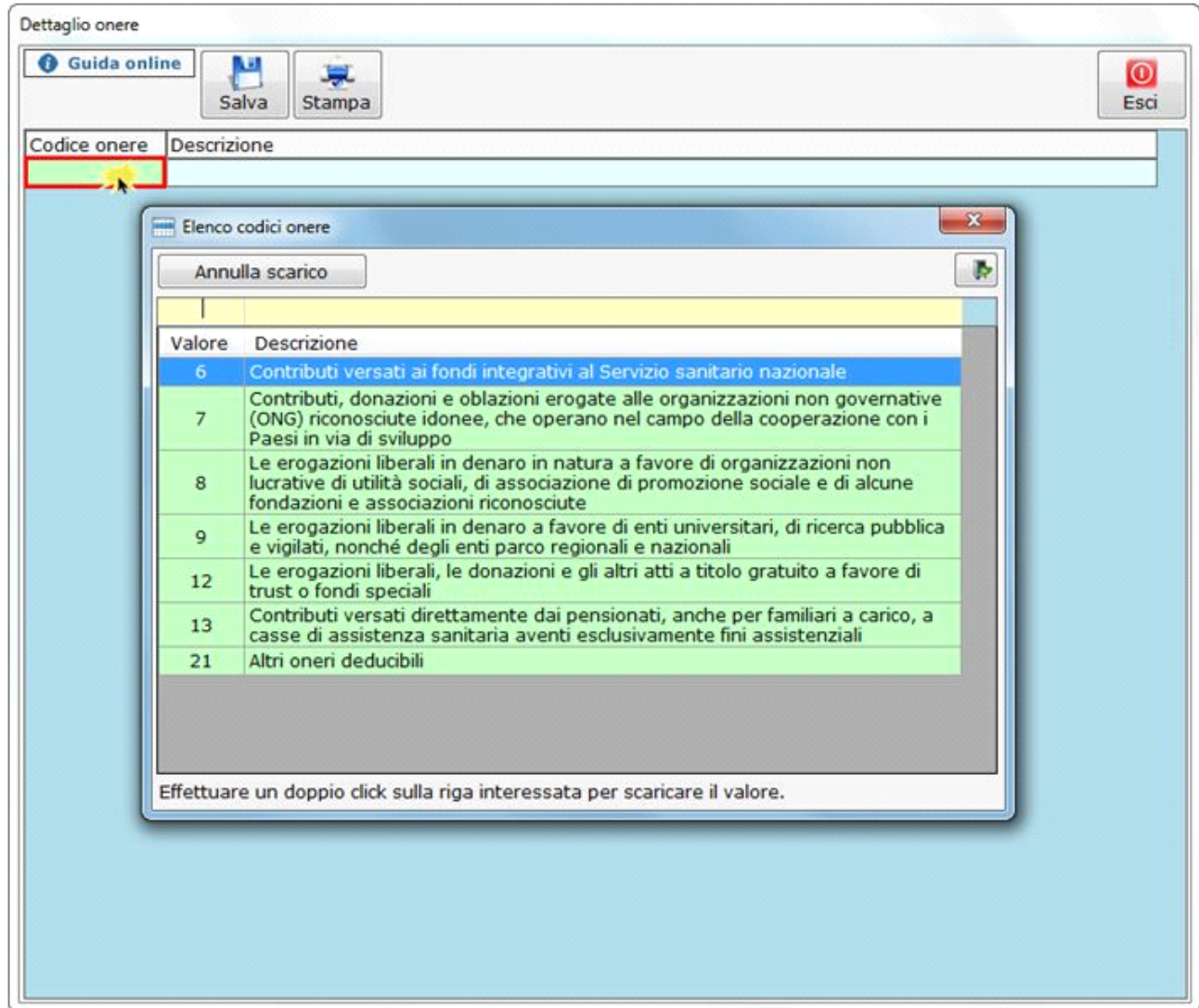
Questa gestione deve essere utilizzata per compilare il rigo RP26 del Modello Redditi PF e il rigo E26 del Modello 730.

Codice onere	Descrizione onere	Importo da riportare
--------------	-------------------	----------------------



Per inserire un nuovo onere cliccare il pulsante .

Indicare il "codice onere" selezionandolo dalla tabella che si apre facendo doppio click nel campo.

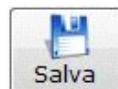


Dopo aver scaricato il "codice onere", completare l'inserimento dei dati relativi alla spesa sostenuta.

In base ai dati inseriti, la procedura calcolerà:

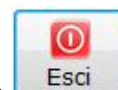
- il totale della spesa;
- il valore da riportare nella dichiarazione.

Codice onere	Descrizione		
6	Contributi versati ai fondi integrativi al Servizio sanitario nazionale		
Data	Percettore	Descrizione	Importo
	Bianchi Andrea	Contributi Vari	570,00
Totale			570
Codice onere 13			0
Massimale (€ 3.615 - codice onere 13)			3.615
Valore da riportare in dichiarazione			570



Salva

Salvare i dati inseriti cliccando il pulsante



Esci

Per tornare alla maschera iniziale di riepilogo degli oneri caricati, cliccare il pulsante

Elenco oneri

[Guida online](#) La presente gestione deve essere utilizzata per compilare il rigo E26.

Codice onere	Descrizione onere	Importo da riportare		
6	Contributi versati ai fondi integrativi al Servizio sanitario nazionale	570,00	Dettagli	X

Per tornare al dettaglio degli oneri inseriti cliccare il pulsante .

Per eliminare le spese inserite cliccare il pulsante .

Una volta terminato l'inserimento delle spese, cliccando il pulsante i dati verranno scaricati nel modello.

Nel caso in cui nella gestione venga inserito più di un onere, in automatico la procedura crea tanti moduli quanti sono gli oneri da indicare nel quadro.